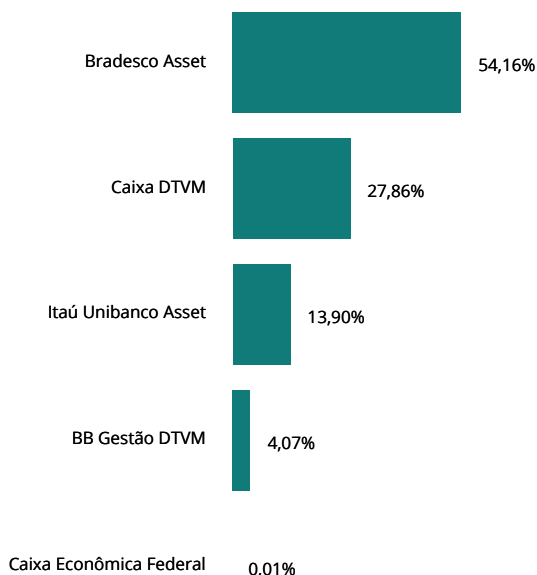


JULHO.2025

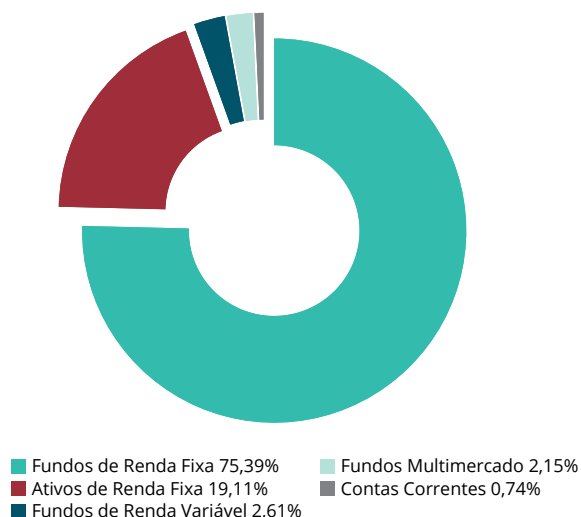
## IPRECOR

Os recursos do IPRECOR são aplicados respeitando os princípios de segurança, legalidade, liquidez e eficiência. A diretoria do RPPS, assessorada pela Mensurar Investimentos, vem buscando estratégias para que as necessidades atuariais do Instituto sejam alcançadas de acordo com os prazos estabelecidos.

## DISTRIBUIÇÃO DA CARTEIRA POR INSTITUIÇÃO FINANCEIRA



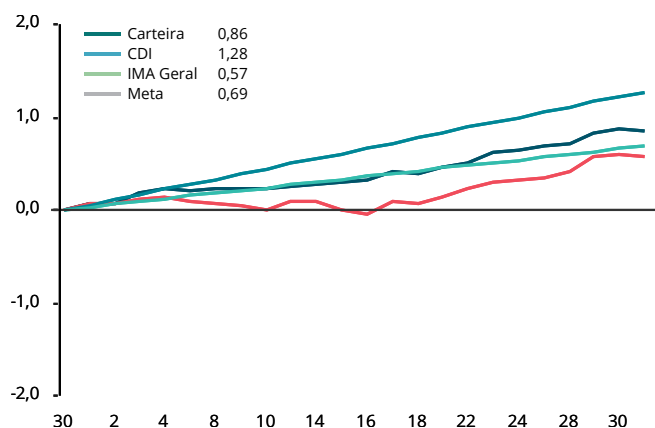
## DISTRIBUIÇÃO DA CARTEIRA POR SEGMENTO



## HISTÓRICO DE RENTABILIDADE

COMPARATIVO	NO MÊS	NO ANO	EM 12 MESES
IPRECOR	0,86%	8,00%	11,12%
META ATUARIAL - IPCA + 5,28% A.A.	0,69%	6,41%	10,68%
CDI	1,28%	7,77%	12,54%
IMA GERAL	0,57%	8,52%	9,87%
IBOVESPA	-4,17%	10,63%	4,25%

## RENTABILIDADE ACUMULADA NO MÊS (EM %)



## EVOLUÇÃO DO PATRIMÔNIO (EM R\$ MILHÕES)

